



# Diminution des élevages de bovins viande

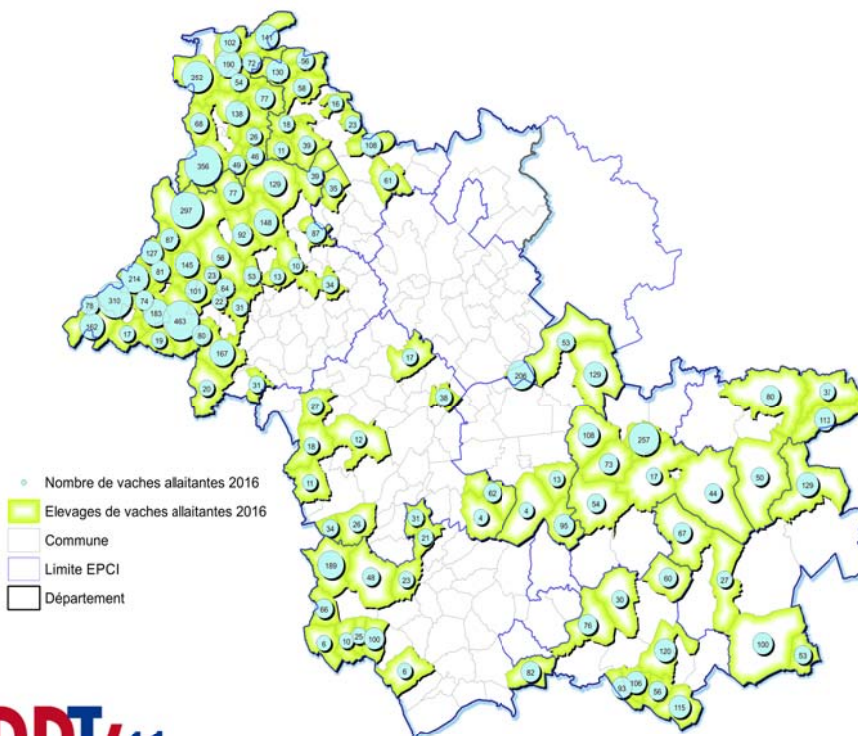
## Plus d'une exploitation sur deux individuelle

	< 20	20 < 50	50 < 100	100 et plus	Total
Individuelle	55	49	19	3	126
EARL	15	18	22	4	59
GAEC	3	10	16	1	30
Autre société	4	5	3	1	13
<b>Loir-et-Cher</b>	<b>77</b>	<b>82</b>	<b>60</b>	<b>9</b>	<b>228</b>

## Près de 90 % du troupeau dans des élevages de moins de 100 vaches

	< 20	20 < 50	50 < 100	100 et plus	Total
Individuelle	628	1 571	1 245	361	3 805
EARL	184	641	1 532	428	2 785
GAEC	22	303	1 208	206	1 739
Autre société	44	187	192	129	552
<b>Loir-et-Cher</b>	<b>878</b>	<b>2 702</b>	<b>4 177</b>	<b>1 124</b>	<b>8 881</b>

## Localisation des élevages allaitants



- L'effectif vaches allaitantes diminuent fortement depuis 2015, moins 2 000 vaches soit près de 18 %. Le nombre d'exploitations, quant à lui, diminue de 4,2 % sur ces 2 dernières années.
- Plus de la moitié des éleveurs sont des exploitants individuels. Ces exploitations sont de taille plus faible que dans les exploitations de forme sociétaire. 70 % des élevages détiennent moins de 50 vaches.
- Seulement 4 % des élevages ont plus de 100 vaches et possèdent 13 % du cheptel.

## Taille moyenne des élevages allaitants

	effectif moyen
Individuelle	69
EARL	108
GAEC	132
Autre société	97
<b>Loir-et-Cher</b>	<b>89</b>

Source : Fichier déclaration Aides bovins allaitants 2016

# Forte diminution des élevages laitiers

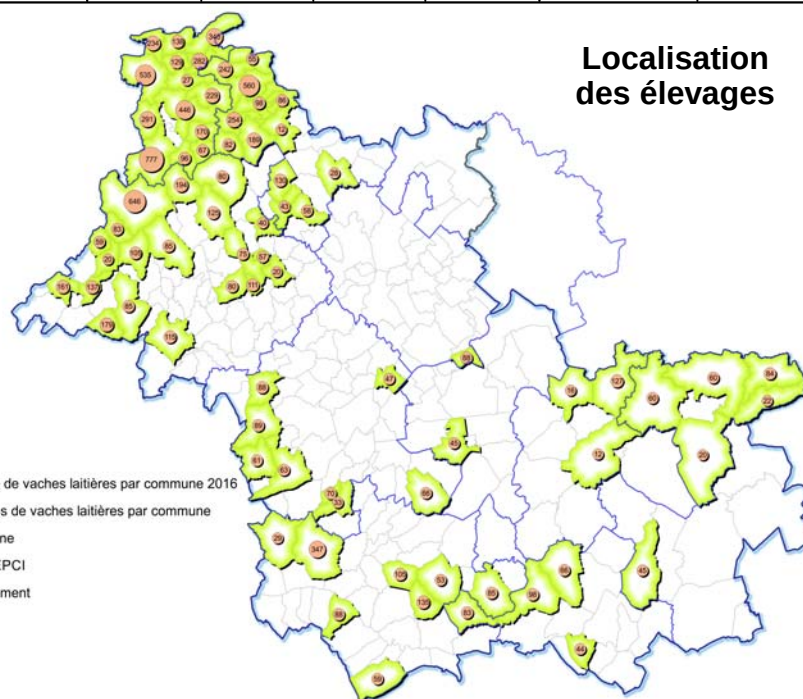
77 % des élevages sont en société

type expl	< 40	40 < 60	60 < 80	80 < 100	100 et plus	Total
Individuelle	16	15	5	1	1	38
EARL	11	12	15	7	4	49
GAEC	3	20	23	14	13	73
Autre société	1		3	2	1	7
<b>Loir-et-Cher</b>	<b>31</b>	<b>47</b>	<b>46</b>	<b>24</b>	<b>19</b>	<b>167</b>

Les élevages de plus de 80 vaches détiennent 60 % des effectifs

type expl	< 40	40 < 60	60 < 80	80 < 100	100 et plus	Total
Individuelle	362	750	341	86	103	1 642
EARL	314	566	983	603	426	2 892
GAEC	79	1 017	1 595	1 224	1 495	5 410
Autre société	12		202	168	137	519
<b>Loir-et-Cher</b>	<b>767</b>	<b>2 333</b>	<b>3 121</b>	<b>2 081</b>	<b>2 161</b>	<b>10 463</b>

- Les élevages laitiers diminuent fortement ces 2 dernières années. On dénombre 167 élevages en 2016.
- L'effectif vaches diminuent légèrement. Les petites structures de moins de 40 vaches ont abandonné l'élevage mais aussi des structures de taille moyenne (40 < 60 vaches).
- Les 2/3 des élevages laitiers sont localisés dans le Perche.



Localisation des élevages

Répartition des élevages en %

type expl	Exploit. %	Effectif %
Individuelle	23	16
EARL	29	28
GAEC	44	52
Autre société	4	5
<b>Loir-et-Cher</b>	<b>100</b>	<b>100</b>

Taille des élevages

type expl	effectif moyen
Individuelle	43
EARL	59
GAEC	74
Autre société	74
<b>Loir-et-Cher</b>	<b>63</b>

Source : Fichier déclaration Aides bovins lait 2016

Répartition des élevages par région agricole

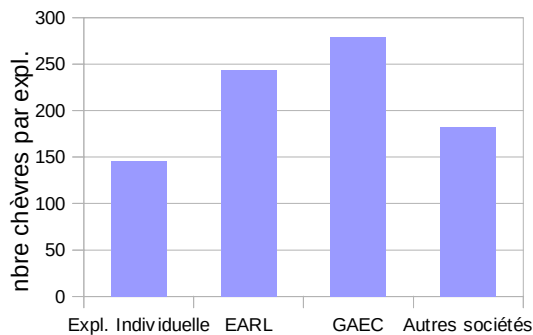
PRA	Vaches allaitantes	Vaches laitières	SAU en ha
Beauce	150	286	1 243
Champagne-Berrichonne	370	44	1 516
Gâtine Tourangelle	1 004	556	4 791
Grande Sologne	1 789	823	6 762
Perche	1 922	5 344	16 123
Perche Vendômois	1 313	1 527	7 471
Plateaux bocagers de la Touraine Méridionale	558	523	3 085
Sologne Viticole	141	359	1 160
Vallée et Côteaux de la Loire	263	430	2 335
Vallée et Côteaux du Loir	1 371	571	5 992
<b>Loir-et-Cher</b>	<b>8 881</b>	<b>10 463</b>	<b>50 479</b>

# Maintien des élevages caprins

## Près de 200 chèvres par élevage

	Nbre exploitations	Taille du troupeau
Expl. Individuelle	15	145
EARL	16	243
GAEC	7	280
Autres sociétés	2	183
<b>Loir-et-Cher</b>	<b>41</b>	<b>205</b>

## Des troupeaux de taille importante dans les exploitations en société



## Répartition du troupeau selon le type d'exploitation

	< 100	100 < 200	200 < 300	300 et plus	Total
Expl. Individuelle	241	910	630	400	2 181
EARL	287	350	1 275	1 981	2 978
GAEC		525		1 433	1 958
Autres sociétés		150	215		365
<b>Loir-et-Cher</b>	<b>528</b>	<b>1 935</b>	<b>2 120</b>	<b>3 814</b>	<b>8 397</b>

## Les zonages d'appellations caprines

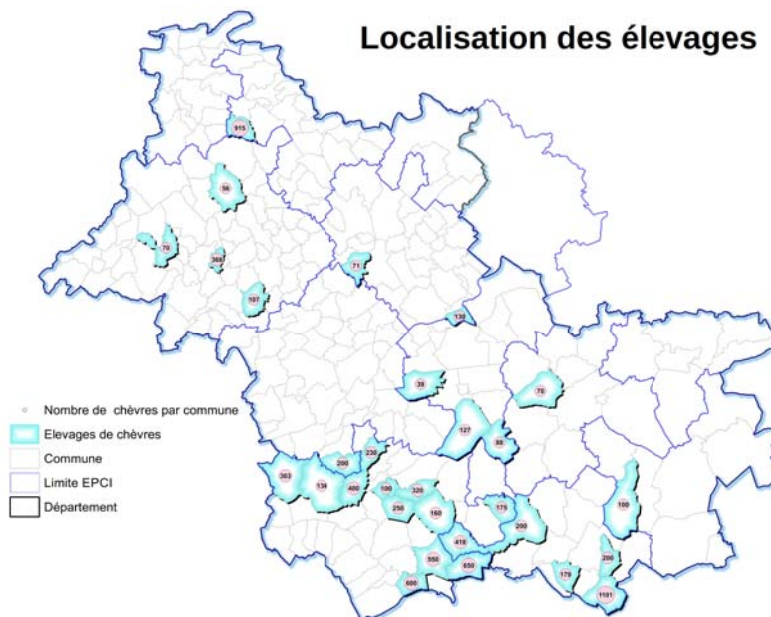


	Expl en %	Effectifs en %
Expl. Individuelle	37	26
EARL	39	35
GAEC	17	23
Autres sociétés	5	4
<b>Loir-et-Cher</b>	<b>100</b>	<b>100</b>

Source :  
**Fichier déclaration Aides caprines 2017**

- Les effectifs progressent légèrement (6 % en 2 ans) de même que le nombre d'éleveurs. Une quarantaine d'exploitations détiennent près de 8 400 chèvres en 2017. 70 % des effectifs sont localisés sur les 2 communautés de communes de la Vallée du cher (CC Cal-de-Cher – Controis et CC du Romorantinais et du Monestois).
- Les petits élevages de formes individuelles sont assez peu nombreux pour ce type de production. La taille moyenne des élevages est proche de 200 chèvres, 300 chèvres pour les GAEC.

## Localisation des élevages



# Légère reprise de l'élevage ovins

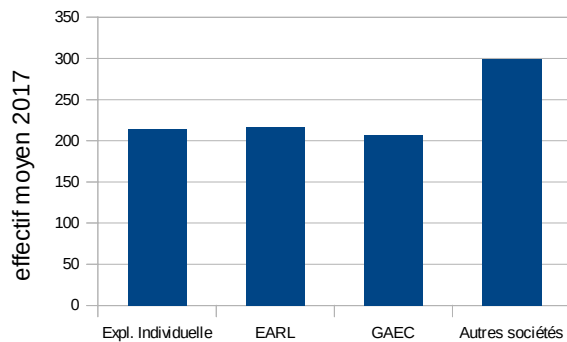
## Les élevages individuels résistent

	Nbre exploitations	Taille du troupeau	Ratio prod.2016 (1)
Expl. Individuelle	22	4 716	0,86
EARL	9	1 947	1,05
GAEC	2	415	0,65
Autres sociétés	6	1 794	0,63
<b>Loir-et-Cher</b>	<b>39</b>	<b>8 872</b>	<b>0,84</b>

(1) Ratio de productivité = nbre agneaux vendus/nbre de brebis n-1

- Les effectifs brebis ont progressé de 10 % depuis 2015, le nombre d'éleveurs augmente lui aussi. Près de 40 d'exploitations détiennent près de 9 000 brebis en 2017. Les élevages sont assez dispersés sur tout le territoire départemental même si ils sont plus nombreux au sud de la Loire.

## Des troupeaux de taille importante



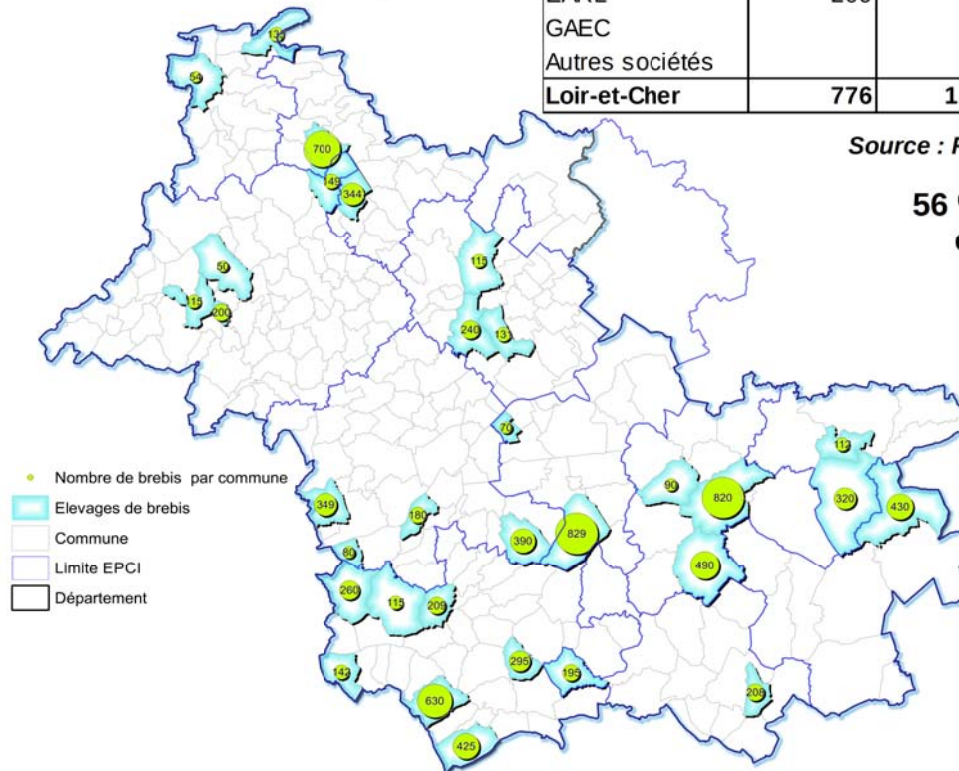
- La moitié de la production et des éleveurs sont dans les élevages individuels.
- La taille moyenne des élevages est peu différenciée selon le type d'exploitation (individuelle ou société).

## Répartition des élevages selon la taille du troupeau

	< 100	100 < 200	200 < 400	400 et plus	Total
Expl. Individuelle	567	741	1 803	1 605	4 716
EARL	209	454	584	700	1 947
GAEC		115	300		415
Autres sociétés		254	460	1 080	1 794
<b>Loir-et-Cher</b>	<b>776</b>	<b>1 564</b>	<b>3 147</b>	<b>3 385</b>	<b>8 872</b>

Source : Fichier déclaration Aides ovines 2017

## Localisation des élevages



**56 % des exploitations sont des exploitations individuelles**

	Nbre expl. en %	Effectif en %
Expl. Individuelle	56	53
EARL	23	22
GAEC	5	5
Autres sociétés	15	20
<b>Loir-et-Cher</b>	<b>100</b>	<b>100</b>

Joël MARTINE

Octobre 2017

